

STEP 3

COM'È COMPOSTO IL MIO IMPIANTO:

Art.	NOME PRODOTTO	PEZZI
420	Geysler Nebulizzatore Mini 2 L Li-Ion	
409	Geysler Nebulizzatore Mini 2 L per piccioni	
410	Geysler Nebulizzatore 4 L Li-Ion	
411	Geysler Nebulizzatore 12 L Li-Ion	
432	Geysler Nebulizzatore E-25 MI 21 V	
4212	Kit balcone Geysler	
4211	Kit Base Geysler	
4210	Kit Pro Geysler	
4209	Tubo per Geysler 10 m e ø 4-6 mm	
4213	Tubo per Geysler 100 m e ø 4-6 mm	
4203	Set ugelli nebulizzazione ultra fine e tappi di chiusura (confezione 5 + 5 pezzi)	
4205	Aste di prolungamento 40 cm per Geysler (confezione 5 pezzi)	
4206	Raccordo a 90° per Geysler (confezione 5 pezzi)	
4207	Raccordo dritto per Geysler (confezione 5 pezzi)	
4208	Raccordo a T per Geysler (confezione 5 pezzi)	
4214	Fermatubo (confezione 10 pezzi)	
4215	Tappi di chiusura (confezione 5 pezzi)	
4216	Picchetti fissatubo terreno 20 cm per Geysler (confezione 10 pezzi)	
4217	Fascette autobloccanti 30 cm (confezione 10 pezzi)	

Art.	NOME PRODOTTO	FLACONE	PEZZI
45137	Florifens larvicida zanzare 50 ML	50 ml - -	
45129 45124 45136	Florifens disabitante zanzare 250 ML / 1 L / 5 L	250 ml 1L 5L	
45128 45138	Nebuzan repellente anti-zanzare 1 L / 5 L	- 1L 5L	
45135 45130 45147	Etokraft zanzaricida anti-zanzare 250 ML / 1 L / 5 L	250 ml 1L 5L	
45132 45131	Florifens disabitante piccioni 250 ML / 1 L	250 ml 1L -	
45133	Flumilla profumazione agrumata 1 L	- 1L -	
45134	Flumilla profumazione lavanda e albero del tè 1 L	- 1L -	



STRATEGIA **PERFORMANCE**

STEP 1
Art. 45137
LARVICIDA

STEP 2
Art. 45130, 45135, 45147
ZANZARICIDA ETOKRAFT

STEP 3
Art. 45124, 45129, 45136
DISABITUANTE FLORIFENS



STRATEGIA **GREEN**

STEP 1
Art. 45137
LARVICIDA

STEP 2
Art. 45128, 45138
REPELLENTE NEBUZAN

STEP 3
Art. 45124, 45129, 45136
DISABITUANTE FLORIFENS



STRATEGIA **GREEN**

DISABITUANTE PICCIONI FLORIFENS
Art. 45132 / 45131



Art. 45133, 45134
PROFUMAZIONI GRADEVOLI
 PER LA CASA E IL GIARDINO

Scopri le strategie consigliate





www.stockergarden.com


SCOPRI DI PIÙ SUL GEYSER SYSTEM:




GEYSER SYSTEM




Stocker Srl
 Via Industria 1/7 - 39011 Lana (BZ) Italia
 T +39 0473 563 277 - F +39 0473 563 482
 info@stockergarden.com www.stockergarden.com



www.stockergarden.com

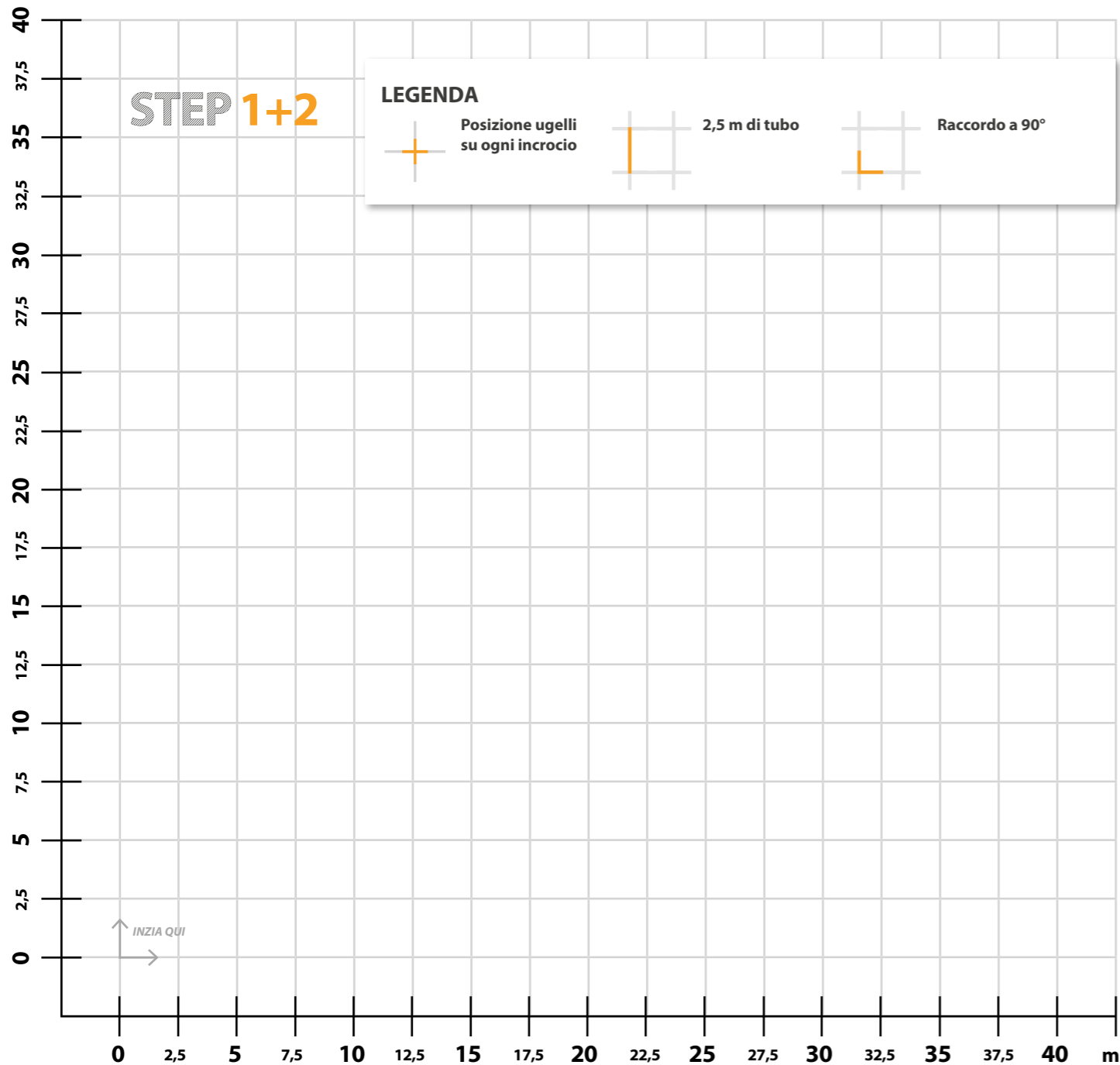




GEYSER SYSTEM

**PROGETTA IN AUTONOMIA IL TUO IMPIANTO
 CONTRO GLI OSPITI INDESIDERATI**

Crea il tuo impianto



DISEGNA IL PERIMETRO DEL TUO SPAZIO VERDE...E CREA L'AREA LIBERA DALLE ZANZARE!

STEP 1

- 1. Ricrea il tuo ambiente verde tramite la griglia a sinistra:
- E posiziona: + ...
- Corrisponde a 2,5 m. Interasse di ugelli consigliato.

STEP 2

- 2. Ora definisci il perimetro di tubo per creare la barriera per gli ospiti indesiderati:
- Ogni incrocio corrisponde a un raccordo.

STEP 3

- 3. Calcola i componenti che ti servono e scegli il nebulizzatore più adatto.

Per esempio:

- 20 m
- + 10 pz
- + 4 pz
- + 1 pz

Il mio impianto

I COMPONENTI A DISPOSIZIONE:

Art. 420 / 409 3 - 20 m 2 LITER		Art. 410 20 - 105 m 4 LITER	
Art. 411 20 - 105 m 12 LITER		Art. 432 105 - 135 m 25 LITER	
Art. 4203 5+5	Art. 4205 5x	Art. 4206 5x	Art. 4207 5x
Art. 4209/Art. 4213 10 m / 100 m	Art. 4215 5x	Art. 4216 10x	
Art. 4208 5x	Art. 4214 10x	Art. 4217 10x	
Art. 4210 0 - 100 m KIT		100 m x 40 x 5 x 40 x 5 x 5 x 20	
Art. 4211 0 - 25 m KIT		25 m x 10 x 3 x 10 x 5	
Art. 4212 0 - 10 m KIT		10 m x 3 x 1 x 3 x 5	